

เวลาเปิดทำการ

ทุกวัน จันทร์-ศุกร์ เวลา
11.30-12.30 น.

เงื่อนไขการฝากถอนเงิน

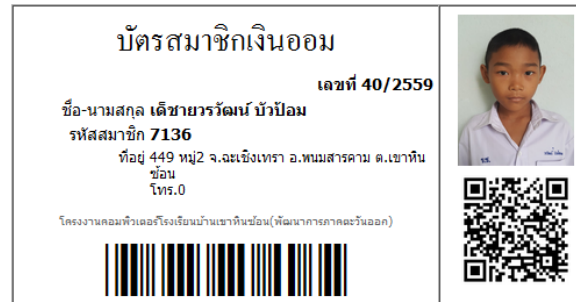
สามารถฝากถอนได้วันละ 1 ครั้งเท่านั้น

ขั้นตอนการสมัคร

1. กรอกใบสมัครที่อยู่ในคู่มือของท่าน
2. เมื่อกรอกเสร็จแล้วให้ท่านนำใบสมัครไปมอบให้เจ้าหน้าที่ เพื่อให้เจ้าหน้าที่ได้ลงทะเบียนให้ท่าน

การขอยอดเงินฝากผ่านโปรแกรม

1. นำบัตรมาที่ธนาคาร หินซ้อณ มินิแบงก์



2. มาที่เครื่องคอมพิวเตอร์เช็คขอยอดเงิน
3. รูดบัตรโปรแกรมจะแสดงยอดเงินของท่านตามบัตรสมาชิก



การขอยอดเงินฝากผ่านมือถือ

1. โหลดโปรแกรม Barcode Scanner

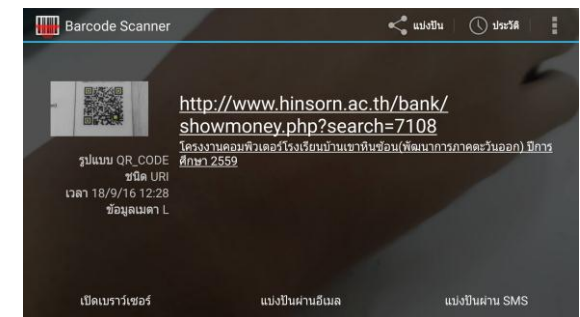


ผ่าน Play สโตร์

2. เปิดโปรแกรม Barcode Scanner แล้วต้องไปที่ Qrcode ที่อยู่ในบัตรของท่าน



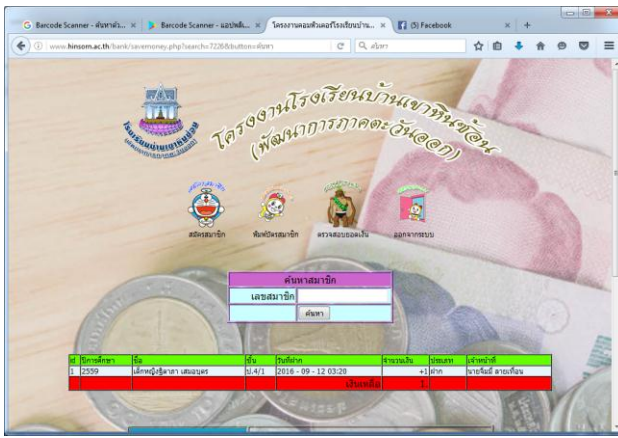
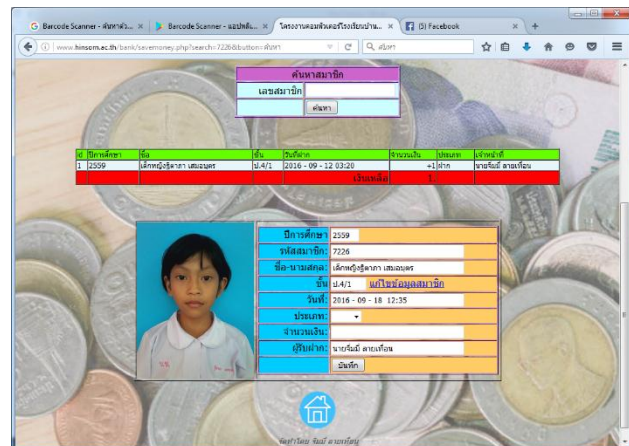
จะเห็น code ประจำบัตรของท่าน



3. กดที่รหัส code ของท่านจะเห็นบัญชียอดเงินทั้งหมดของท่าน

คู่มือฝากออมทรัพย์ หินซอร์มินิแบงก์

Hinsorn minibank



ผู้พัฒนาโปรแกรม

1. จิมมี่ ลายเทือน
2. ณรงค์ศักดิ์ ช่วงจั่น



ที่ปรึกษาโครงการ

1. ณรงค์ศักดิ์ เจริญสิทธิชัย



เด็ก

ใบสมัครสมาชิกออมทรัพย์โรงเรียน Hinsorn minibank

ชื่อ..... ชั้น.....

เลขประจำตัวหรือรหัสสมาชิก.....

ที่อยู่..... รหัสไปรษณีย์.....

เบอร์โทร.....

E-Mail.....